

# S'orienter en fin de 3<sup>e</sup>

**Choisir une voie**  
**Choisir un domaine**

DISTRICT 10

CIO de Boissy-Saint-Léger

# APRES LA 3<sup>e</sup> : PLUSIEURS PARCOURS DE FORMATION

## ETUDES SUPERIEURES

Majoritairement  
Parcours après-bac  
en 5 ans

Majoritairement  
Parcours après-bac  
en 2 ou 3 ans

Poursuite d'études  
majoritairement en BTS ou MC  
ou  
Insertion professionnelle

### BAC GENERAL

**TERMINALE  
GENERALE**

**1<sup>ère</sup> GENERALE**

**2<sup>nde</sup> GT**

Seconde générale & technologique

### BAC TECHNOLOGIQUE

**TERMINALE  
TECHNOLOGIQUE**

**1<sup>ère</sup> TECHNOLOGIQUE**

**2<sup>nde</sup>**

spécifique

### BAC PROFESSIONNEL

**TERMINALE  
PRO**

**1<sup>ère</sup> PRO**

**2<sup>nde</sup> PRO**

Seconde professionnelle


Majoritairement  
insertion  
professionnelle

**C.A.P.**

**2<sup>ème</sup> année  
CAP**

**1<sup>ère</sup> année  
CAP**

Classe de 3<sup>e</sup>



**La classe de 2<sup>nde</sup> GT  
Programme et  
Contenu**

### **2<sup>nd</sup>e GT : Une classe de détermination qui prépare au choix du parcours**

#### **Tronc commun : 80% de l'horaire de l'élève :**

Approfondissement des matières générales de 3<sup>e</sup>.

#### **+ L'accompagnement personnalisé :**

Soutien, approfondissement, aide méthodologique, travaux interdisciplinaires, aide à l'orientation...

#### **+ 2 enseignements d'exploration à choisir :**

Découverte de nouvelles matières pour tester ses goûts et ses aptitudes en vue du choix d'une série de 1<sup>ère</sup>.

#### **+ 1 enseignement facultatif éventuellement.**

## SECONDE GENERALE ET TECHNOLOGIQUE :

### TRONC COMMUN : 23h30 / semaine

<b>Français :</b>	<b>4h</b>
<b>Histoire-Géographie :</b>	<b>3h</b>
<b>Langue vivante 1 et Langue vivante 2 :</b>	<b>5h30</b>
<b>Mathématiques :</b>	<b>4h</b>
<b>Physique-Chimie :</b>	<b>3h</b>
<b>Sciences de la Vie et de la Terre :</b>	<b>1h30</b>
<b>Education civique juridique et sociale :</b>	<b>0h30</b>
<b>Education Physique et sportive :</b>	<b>2h</b>

## Choix de 2 Enseignements d'exploration

### Choisir 1 Enseignement d'Exploration d'économie :

- Principes Fondamentaux de l'Économie et de la Gestion.
- ou Sciences Économiques et Sociales.

+

### Choisir 1 autre Enseignement d'Exploration :

- Méthodes et Pratiques Scientifiques.
- Création et activités artistiques (Arts visuels ou Arts du son ou Arts du spectacle ou Patrimoines).
- Sciences Économiques et Sociales.
- Principes Fondamentaux de l'Économie et de la Gestion.
- Langues et cultures de l'antiquité : Latin ou grec (3h).
- Écologie, agronomie, territoire et développement durable.
- Langue vivante 3 : (3h).
- Littérature et Société.
- Santé et Social.\*
- Sciences et laboratoire.\*
- Sciences de l'ingénieur\*
- Biotechnologie.\*
- Création et Innovation Technologique\*

*\* L'Astérisque indique la possibilité de prendre un 2<sup>ème</sup> E.E en plus dans cette liste des enseignements d'exploration pour les élèves intéressés par les technologies.*

### Enseignements d'exploration « contingentés » :

Pour les élèves intéressés par les enseignements d'exploration suivants; possibilité de choisir 1 seul enseignement d'exploration :

✓ EPS

✓ Création et Culture Design : (6h)

La sectorisation est académique.

### Enseignements facultatifs :

Pour tous les élèves intéressés par un enseignement supplémentaire; possibilité de suivre en plus, un enseignement facultatif lors de l'inscription en établissement.



**Quels bacs envisager  
après la 2<sup>nde</sup> GT?**



## La voie générale vous permet d'acquérir :

- ✓ une solide culture générale,
- ✓ des bonnes capacités d'expression écrite
- ✓ des méthodes de travail efficaces et pour poursuivre des études supérieures.

Le temps de travail personnel y est important

## Compétences particulièrement développées :

### L'analyse

Le commentaire

L'argumentation

La rédaction

## 3 séries générales :

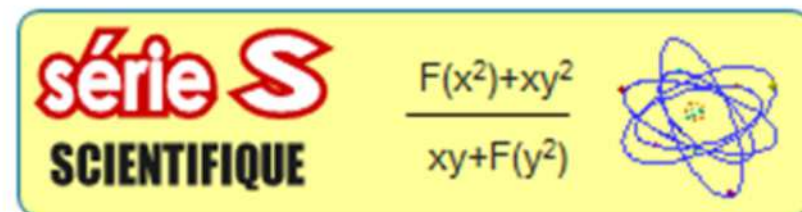
**Economique et social :**



**Littéraire :**



**Scientifique :**



## La voie technologique vous permet d'acquérir :

- ✓ **une solide culture technologique appliquée**
- ✓ **de bonnes capacités d'observation et d'expérimentation**
- ✓ **et des méthodes de travail utiles pour suivre des études de techniciens supérieurs.**

Les travaux pratiques y sont importants.

## **Compétences particulièrement développées :**

**L'observation**


**L'expérimentation**

# LA VOIE TECHNOLOGIQUE

## 8 séries de baccalauréats technologiques

certaines séries ayant plusieurs spécialités, options ou domaines d'approfondissement





**La classe de 2<sup>nde</sup> Pro  
Programme et  
Contenu**

### Le Bac professionnel (3 ans) vous permet d'acquérir :

- ✓ Des connaissances et des savoir faire professionnels.
- ✓ Une qualification qui prépare à un ou plusieurs métiers et facilite l'insertion professionnelle.

Les travaux pratiques y sont importants.

**Le bac pro permet de plus en plus la poursuite d'études vers un BTS (2 ans après le bac).**

### **La formation comporte :**

- Des enseignements généraux et des enseignements professionnels.
- Des périodes de stages en entreprise (22 semaines/3 ans).
- Un accompagnement personnalisé.

## Le CAP forme à un métier très précis.

### La formation comporte :

- ✓ **Des enseignements généraux** (français, maths-sciences, histoire-géographie, langue vivante 1...) dont certains sont appliqués à des activités professionnelles.
- ✓ **Des enseignements professionnels.**
- ✓ **Des périodes de formation en entreprise** (12 à 16 semaines/ 2 ans)

La finalité du CAP est plutôt l'insertion professionnelle.

# DOMAINES DE LA VOIE PROFESSIONNELLE

Plus de **80 Bacs Professionnels**

Plus de **200 CAP**

AGRICULTURE ELEVAGE AMENAGEMENT FORET

ALIMENTATION HOTELLERIE RESTAURATION

ARTS ARTISANAT AUDIOVISUEL

AUTOMOBILE ENGINES

BATIMENT TRAVAUX PUBLICS

BOIS AMEUBLEMENT

CHIMIE PHYSIQUE

COMMERCE VENTE

ELECTRICITE ELECTRONIQUE ENERGIE

GESTION ADMINISTRATION

HYGIENE SECURITE

INDUSTRIES GRAPHIQUES

MATERIAUX METAUX PLASTIQUES PAPIER VERRE

PRODUCTIQUE MECANIQUE

SANTE SOCIAL SOINS

TEXTILE HABILEMENT



## **ATTENTION**

**Certaines spécialités de CAP et de BAC PROFESSIONNEL sont très attractives :**

**Le nombre de demandes est supérieur au nombre de places offertes. A l'inverse, certaines spécialités sont peu demandées.**

### **Exemples sur le district 10 :**

- CAP pâtissier 464 % , presque 5 candidats pour 1 place.
- Bac pro restauration 162 % , presque 2 candidats pour 1 place.
- Bac pro Gestion-administration 87 % , moins de candidats que de places.

## Procédure Passpro

**Pour de nombreuses formations de la voie professionnelle,  
ainsi que pour la 2<sup>nd</sup>e spécifique Hôtellerie :**

**Il est nécessaire de participer aux entretiens d'information et de motivation qui auront lieu entre février et mai 2016.**

# PROCEDURE PASSPRO 2016

## FORMATIONS CONCERNÉES PAR LA PROCEDURE PASSPRO POST 3<sup>e</sup>

Aéronautique*	<ul style="list-style-type: none"> <li>➤ 2<sup>nde</sup> Pro Aéronautique option structure</li> <li>➤ 2<sup>nde</sup> Pro Aéronautique option système</li> </ul>
Communication et métiers de l'imprimerie	<ul style="list-style-type: none"> <li>➤ 2<sup>nde</sup> Pro Artisanat et métiers d'Art option communication visuelle pluri média</li> <li>➤ 2<sup>nde</sup> Pro Industries graphiques</li> </ul> <p><i>Champ professionnel regroupant les spécialités production imprimée / production graphique et façonnage de produits imprimés, routage</i></p>
Conduite et service routier	<ul style="list-style-type: none"> <li>➤ 2<sup>nde</sup> Pro Conducteur transport routier marchandises</li> </ul>
Construction des carrosseries	<ul style="list-style-type: none"> <li>➤ 2<sup>nde</sup> Pro Construction des carrosseries</li> </ul>
Ebéniste	<ul style="list-style-type: none"> <li>➤ CAP Ebéniste</li> </ul>
Hôtellerie-restauration	<ul style="list-style-type: none"> <li>➤ CAP Cuisine</li> <li>➤ CAP Pâtissier</li> <li>➤ CAP Restaurant</li> <li>➤ CAP Service en brasserie-café</li> <li>➤ CAP Services hôteliers</li> <li>➤ 2<sup>nde</sup> Pro Restauration</li> </ul> <p><i>Champ professionnel regroupant les formations cuisine et commercialisation et services en restauration</i></p> <ul style="list-style-type: none"> <li>➤ 2<sup>nde</sup> technologique hôtellerie</li> </ul>
Hygiène et environnement	<ul style="list-style-type: none"> <li>➤ CAP Agent de propreté et d'hygiène</li> <li>➤ 2<sup>nde</sup> Pro Hygiène, propreté, stérilisation</li> </ul>
Laboratoire	<ul style="list-style-type: none"> <li>➤ CAP Employé technique de laboratoire</li> <li>➤ 2<sup>nde</sup> Pro Procédés de la chimie, de l'eau et des papiers-cartons</li> <li>➤ 2<sup>nde</sup> ProA Alimentation bio-industrie de laboratoire</li> </ul>
Logistique et transport	<ul style="list-style-type: none"> <li>➤ 2<sup>nde</sup> Pro Logistique et transport</li> </ul> <p><i>Champ professionnel regroupant les formations logistique et transport</i></p>
Maintenance industrielle	<ul style="list-style-type: none"> <li>➤ 2<sup>nde</sup> Pro Maintenance industrielle</li> </ul> <p><i>Champ professionnel regroupant les formations étude et définition des produits industriels et Maintenance des équipements industriels</i></p> <ul style="list-style-type: none"> <li>➤ 2<sup>nde</sup> Pro Microtechniques</li> </ul>
Marchandisage visuel	<ul style="list-style-type: none"> <li>➤ 2<sup>nde</sup> Pro Artisanat et métiers d'art, option marchandisage visuel</li> </ul>

# PROCEDURE PASSPRO 2016

Métallerie	<ul style="list-style-type: none"> <li>➤ 2<sup>nd</sup>e Pro métiers des structures métalliques <i>Champ professionnel regroupant les spécialités ouvrage du bâtiment alu verre et matériaux de synthèse, ouvrage du bâtiment métallerie et technicien chaudronnerie</i></li> <li>➤ CAP Serrurier métallier**</li> <li>➤ CAP Réalisation en chaudronnerie**</li> <li>➤ CAP Métiers de la métallerie</li> <li>➤ CAP Constructeur alu verre matériaux de synthèse</li> </ul>
Métiers du bois	<ul style="list-style-type: none"> <li>➤ CAP Menuisier fabricant de menuiserie mobilier et agencement</li> <li>➤ CAP Métiers du bois et de l'ameublement <i>Pôle de qualification de niveau V regroupant les spécialités charpentier bois, constructeur bois, menuisier fabricant de menuiserie mobilier et agencement, menuisier installateur</i></li> <li>➤ 2<sup>nd</sup>e Pro métier du bois et de l'ameublement <i>Champ professionnel regroupant les spécialités technicien menuisier agenceur, technicien constructeur bois, technicien fabricant bois et matériaux associés</i></li> </ul>
Métiers de la céramique et du staff	<ul style="list-style-type: none"> <li>➤ CAP Staffeur ornemaniste</li> <li>➤ CAP Métiers de la céramique <i>Pôle de niveau V regroupant les spécialités modèles moules céramiques et décoration céramique</i></li> </ul>
Métiers du paysage et de l'horticulture	<ul style="list-style-type: none"> <li>➤ CAPA Production horticole florale légumière</li> <li>➤ CAPA Travaux paysagers</li> <li>➤ 2<sup>nd</sup>e ProA Aménagement paysager</li> <li>➤ 2<sup>nd</sup>e ProA Productions horticoles</li> <li>➤ 2<sup>nd</sup>e ProA Technicien conseil vente produits jardin</li> </ul>
Mode, Vêtement et Maroquinerie	<ul style="list-style-type: none"> <li>➤ CAP Métiers de la mode -Vêtement flou</li> <li>➤ CAP Métiers de la mode -Vêtement tailleur</li> <li>➤ CAP Métiers du cuir, option maroquinerie</li> <li>➤ 2<sup>nd</sup>e Pro Métiers de la mode - Vêtements</li> </ul>
Optique lunetterie	<ul style="list-style-type: none"> <li>➤ 2<sup>nd</sup>e Pro Optique Lunetterie</li> </ul>
Personnes et territoires	<ul style="list-style-type: none"> <li>➤ 2<sup>nd</sup>e ProA Service aux personnes et aux territoires</li> </ul>
Photographie	<ul style="list-style-type: none"> <li>➤ 2<sup>nd</sup>e Pro Photographie</li> </ul>
Pressing Blanchisserie	<ul style="list-style-type: none"> <li>➤ CAP Métiers du pressing</li> <li>➤ CAP Métiers de la blanchisserie</li> </ul>
Production agricole	<ul style="list-style-type: none"> <li>➤ 2<sup>nd</sup>e ProA Production animale</li> </ul>
Production et conception mécanique	<ul style="list-style-type: none"> <li>➤ 2<sup>nd</sup> Pro production et conception mécanique <i>Champ professionnel regroupant les spécialités technicien d'usinage et technicien outilleur</i></li> </ul>
Signalétique et décor	<ul style="list-style-type: none"> <li>➤ CAP Signalétique enseigne et décor</li> </ul>
Social et animation	<ul style="list-style-type: none"> <li>➤ 2<sup>nd</sup>e Pro Service de proximité et vie locale</li> </ul>
Tapiserie d'ameublement	<ul style="list-style-type: none"> <li>➤ 2<sup>nd</sup>e Pro Artisanat et métiers d'art, option tapisserie d'ameublement</li> </ul>
Traitement de surface	<ul style="list-style-type: none"> <li>➤ 2<sup>nd</sup>e Pro Traitement de surfaces</li> </ul>
Vente alimentation	<ul style="list-style-type: none"> <li>➤ 2<sup>nd</sup>e ProA Technicien conseil vente en produit alimentaire</li> </ul>

## LA VOIE PRO : 2 MODALITES DE FORMATION

### SOUS STATUT SCOLAIRE EN LYCEE PROFESSIONNEL

- ⊙ **Cours au lycée professionnel**
  - ✓ Enseignement général
  - ✓ Enseignement technologique et professionnel
  
- ⊙ **Périodes de stages en entreprise**
  - 22 semaines sur les 3 ans de Bac Pro

### SOUS CONTRAT D'APPRENTISSAGE EN ALTERNANCE

- ⊙ **Cours au Centre de Formation d'Apprentis (C.F.A)**
  
- ⊙ **Travail en entreprise**
  - ✓ Contrat de 2 ans vers un CAP
  - ✓ Contrat de 3 ans vers le bac professionnel



**Procédures  
d'Orientation  
et  
d'Affectation**

# Bien distinguer orientation et affectation

## Procédures d'orientation :

Phase de dialogue avec le collège qui aboutit à une décision d'orientation :

- 2nde Générale et Technologique
- 2nde Professionnelle
- 1ère année de CAP

**FICHE DIALOGUE :**  
*2<sup>nd</sup> et 3<sup>ème</sup> trimestre*



**DOSSIER D'AFFECTION**  
*À remplir au 3<sup>ème</sup> trimestre*



## Procédures d'affectation :

Procédure qui permet d'affecter les élèves dans un établissement en fonction de leurs vœux :

**Procédure académique informatisée : AFFELNET**

# CALENDRIER DE L'ORIENTATION

1 <sup>er</sup> et 2 <sup>ème</sup> trimestre	Sensibilisation Information Recherche	Réunions parents Séances d'information en classe...
Mars	Intentions d'Orientation	<b>Vœux provisoires</b> de l'élève et sa famille à partir de <b>la fiche dialogue</b> parmi les choix : ❶ Voie générale et technologique ❷ Voie professionnelle
	Conseil de classe 2 <sup>e</sup> trimestre	<b>Proposition d'orientation provisoire du Conseil de classe</b> suite à l'examen des vœux de l'élève et de sa famille.
Mai	Dossier d'orientation	La famille fait <b>des vœux définitifs</b> et remplit le dossier d'orientation.
Juin	Conseil de classe 3 <sup>e</sup> trimestre	<b>Proposition d'orientation définitive du conseil de classe</b> suite à l'examen des vœux de l'élève et sa famille.
	Retour de la proposition d'orientation dans la famille	❶ <b>Si accord de la famille</b> : <i>Décision d'orientation définitive</i> du chef d'établissement. ❷ <b>Si désaccord de la famille</b> : Dialogue avec le chef d'établissement et l'équipe pédagogique. <b>Si le désaccord persiste, commission d'appel.</b> (Ou <b>Décision finale de la famille *</b> )
	Affectation en lycée 24 juin 2016	<b>Traitement informatique des vœux</b> : Réponse remise aux familles pour la voie professionnelle et la voie générale & technologique.
	Inscription jusqu'au 4 juillet 16 (voie GT et Pro)	<b>Inscription</b> dans l'établissement d'affectation par téléservice dès réception de la notification d'affectation.

**\*]** La prise de décision finale appartient à la famille à titre expérimental pour 6 établissements de l'académie de Créteil (expérimentation conduite par le ministère de l'éducation nationale suite à la concertation sur la refondation de l'école). Dans les autres établissements c'est la commission d'appel qui prend la décision sur saisine de la famille, conformément à la réglementation en vigueur.



## L'AFFECTATION PREND EN COMPTE :

- ✓ La classe d'origine
- ✓ L'ordre de formulation des vœux
- ✓ et d'autres critères selon la demande formulées (résultats scolaires (pour la voie pro), zone de recrutement géographique...)

### RECOMMANDATIONS

Dès janvier, pensez aux journées portes ouvertes des lycées.

Des formations inter-académiques à recrutement particulier sont possibles

La fin de l'année scolaire se termine avec l'inscription au lycée

# L'AFFECTATION EN 2<sup>nd</sup> GT : DOSSIER D'AFFECTATION

**À REMPLIR PAR LA FAMILLE OU LE REPRÉSENTANT LÉGAL**  
*(Pour vous aider, consultez la notice explicative, pages 4 à 6)*

Nom : ..... Prénom : ..... Numéro d'identification (INE) : \_/\_/\_/\_/\_/\_/\_/\_

VŒUX DANS LA VOIE PROFESSIONNELLE ou DANS LA VOIE GENERALE ET TECHN			
VŒUX	Cochez une seule case par vœu	Spécialité	Etablissement demandé
VOIE PRO VOIE GT	2 <sup>nd</sup> e PRO	Spécialité (ou champ professionnel ou pôle de niveau V)	Nom de l'établissement : ..... ..... .....
	2 <sup>nd</sup> e PRO par apprentissage (1)		
	1 <sup>ère</sup> année CAP		
	1 <sup>ère</sup> année CAP par apprentissage (1)		
	Formation mixte CAP/BAC PRO (2)		
	2 <sup>nd</sup> e GT avec 2 EE courants	EE contingenté souhaité 1 seul EE à choisir parmi la liste proposée (4)	Commune : ..... ..... .....
	2 <sup>nd</sup> e GT avec EE contingenté (3)		
	2 <sup>nd</sup> e Spécifique, précisez : hôtellerie TMD instrument		

Exemple d'1 vœu

4 vœux possibles

Cas général : 2<sup>nd</sup>e GT avec EE courants

Les enseignements d'exploration ne sont pas mentionnés sur le dossier d'affectation.

L'élève choisit ses enseignements d'exploration à l'inscription au lycée.

- **Priorité d'affectation sur le lycée de zone géographique** (en fonction du domicile).
- **Affectation sur un lycée hors zone géographique** : *si places vacantes et selon critères d'assouplissement de la carte scolaire (formulaire d'assouplissement carte scolaire à remplir par les familles).*

# L'AFFECTATION EN CAP/2<sup>nd</sup> PRO

**À REMPLIR PAR LA FAMILLE OU LE REPRÉSENTANT LÉGAL**  
*(Pour vous aider, consultez la notice explicative, pages 4 à 6)*

Nom : ..... Prénom : ..... Numéro d'identification (INE) : \_/\_/\_/\_/\_/\_/\_/\_

VŒUX DANS LA VOIE PROFESSIONNELLE ou DANS LA VOIE GENERALE ET TECHN			
VŒUX	Cochez une seule case par vœu	Spécialité	Etablissement demandé
1 VOIE PRO	<input type="checkbox"/> 2 <sup>nd</sup> e PRO	Spécialité (ou champ professionnel ou pôle de niveau V)	Nom de l'établissement : ..... ..... .....
	<input type="checkbox"/> 2 <sup>nd</sup> e PRO par apprentissage (1)		
	<input type="checkbox"/> 1 <sup>ère</sup> année CAP		
	<input type="checkbox"/> 1 <sup>ère</sup> année CAP par apprentissage (1)		
	<input type="checkbox"/> Formation mixte CAP/BAC PRO (2)		
1 VOIE GT & T	<input type="checkbox"/> 2 <sup>nd</sup> e GT avec 2 EE courants	EE contingenté souhaité 1 seul EE à choisir parmi la liste proposée (4)	Commune : ..... ..... .....
	<input type="checkbox"/> 2 <sup>nd</sup> e GT avec EE contingenté (3)		
	<input type="checkbox"/> 2 <sup>nd</sup> e Spécifique, précisez :   hôtellerie TMD Instrument		

4 vœux possibles

**Pas de sectorisation pour l'affectation en voie professionnelle**  
affectation sur la zone académique (94, 93, 77)

➤ **Prise en compte pour la voie professionnelle:**

- des résultats scolaires
  - de l'ordre des vœux (4 vœux maximum)
  - de la motivation : bonus passpro
- Procédures particulières pour les 2<sup>nd</sup>e Pro ou les CAP par apprentissage: Attention uniquement avec le CFA académique et avec un contrat d'apprentissage signé !

## Champs et filières

- Certaines 2<sup>nde</sup> pro **sont regroupés par champs**, assez larges, elles pourront mener à plusieurs 1<sup>ère</sup> pro ;

Ex : la 2<sup>nde</sup> pro avec le champ «**Accueil relation clients et usagers** » peut permettre de se diriger vers une 1<sup>ère</sup> pro Commerce ou Vente ou Accueil-Relation Clients Usagers.

- D'autres 2<sup>nde</sup> pro **sont organisées en filières**, plus précises, elles se poursuivent vers une seule 1<sup>ère</sup> pro.

Ex : la 2<sup>nde</sup> Pro esthétique cosmétique, 2<sup>nde</sup> pro optique.....

# Qui décide de l'affectation ?

**Ce n'est ni le/la COP, ni le collègue**

**mais l'Inspection Académique (DSDEN)**

**à travers un logiciel informatique :**

**AFFELNET**

## S'INFORMER...

### Les sites web :

[www.onisep.fr](http://www.onisep.fr)

Des informations complémentaires  
sur les diplômes de la voie professionnelle :

[www.onisep.fr/Voie-Pro](http://www.onisep.fr/Voie-Pro)

[www.lesmetiers.net...](http://www.lesmetiers.net...)

La brochure ONISEP « Après 3<sup>e</sup> »

Les salons, les journées portes ouvertes...



## RESSOURCES

Centre d'Information et d'Orientation  
3 avenue du G. de Gaulle 94 BOISSY-SAINT-LEGER

**01.45.69.65.73** – [cio.boissy@ac-creteil.fr](mailto:cio.boissy@ac-creteil.fr)

<http://orientation.ac-creteil.fr/boissy>

Entretien avec  
un Conseiller d'Orientation-Psychologue  
Les matins sur rendez-vous  
Les après-midi sans rendez-vous

Du lundi au vendredi de 9h à 12h30 et de 13h30 à 17h  
De 9h à 12h les 1<sup>er</sup> et 3<sup>e</sup> samedis de chaque mois  
Ouvert pendant les congés scolaires

## Centre d'Information et d'Orientation de Boissy

